

グリーン購入法適合
業務用軽量スチールラック
耐荷重120kg/段

シンプルながら高品質のボルト固定式アングラック
 コスト重視で家庭用にもおすすめ【書棚・物置・キッチン収納などに】



特長

低コストでも高品質

オフィスやご家庭に導入しやすい価格帯ながら、1段に120kg置ける丈夫さが自慢です。本や書類、パソコンや衣類など幅広い積載物に対応します。



用途に応じて選べる棚板固定方法

棚板はボルトで固定する方法と「BCフック」で引っ掛けて固定する方法があり、用途に合わせてお選びいただけます。安定性重視ならボルト固定、組立時間の大幅な短縮や棚板移動の容易さを重視するなら「BCフック」がおすすめです。




支柱カット加工で高さ自在

加工が容易なアングラ材を利用しているため支柱をカットすることで、高さを変更することが容易に可能です。50mmピッチで承りますが、アングラカッターがあればお客様で行っていただくことも可能です。



豊富なオプション

簡単に出来る転倒防止対策や、微妙な高さ調整が出来るアジャスター、棚を移動させるときに便利なキャスター、防塵カバーなど、お客様の「あったらいいな」を叶えるオプションを豊富に取り揃えています。



仕様・規格

耐荷重	1段あたり 120kg
色	ホワイトグレー
塗装	メラミン焼付塗装
材質	本体：スチール
金属厚	支柱：2mm 棚板：0.7mm
サイズ (呼称寸法)	高さ(H): 900/1200/1500/1800/2100/2400 (mm) 横幅(W): 900/1200/1500/1800 (mm) 奥行(D): 300/450/600 (mm)
棚板サイズ	表記寸法より横幅(W)-13mm 奥行(D)-13mm
支柱	40mm×40mm L型 支柱穴形状
段間隔	50mmピッチで変更可
中段取付	ボルトまたはBCフック使用 ※キャスター使用時ボルト固定必須
製造国	日本

実寸法早見表(mm)

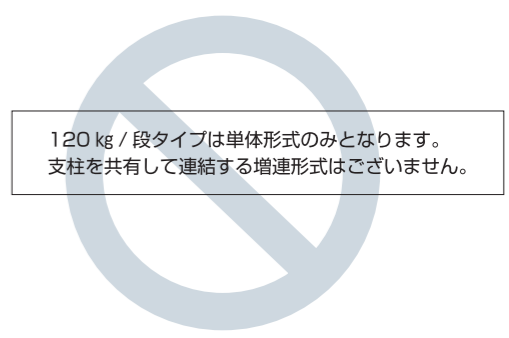
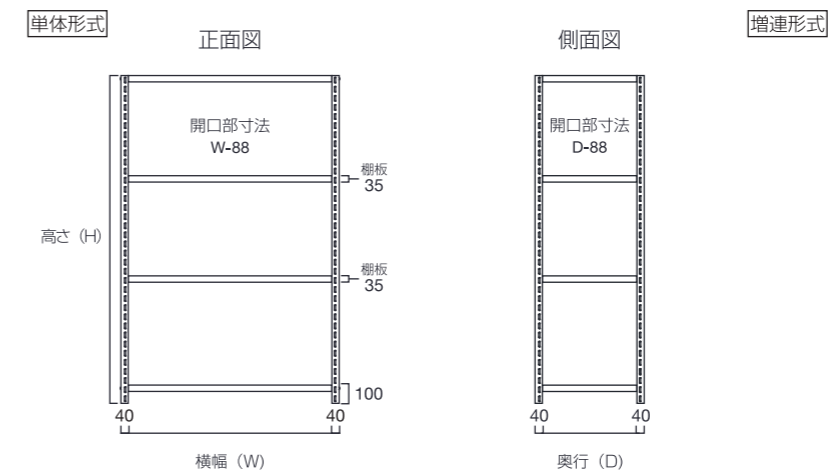
高さ	呼称寸法	900	1200	1500	1800	2100	2400
	外寸	900	1200	1500	1800	2100	2400
横幅	呼称寸法	900	1200	1500	1800		
	外寸	900	1200	1500	1800		
奥行	呼称寸法	300	450	600			
	外寸	300	450	600			
棚板寸法	呼称寸法	887	1187	1487	1787		
	外寸	887	1187	1487	1787		

品番表示

SO-B442S-W-05

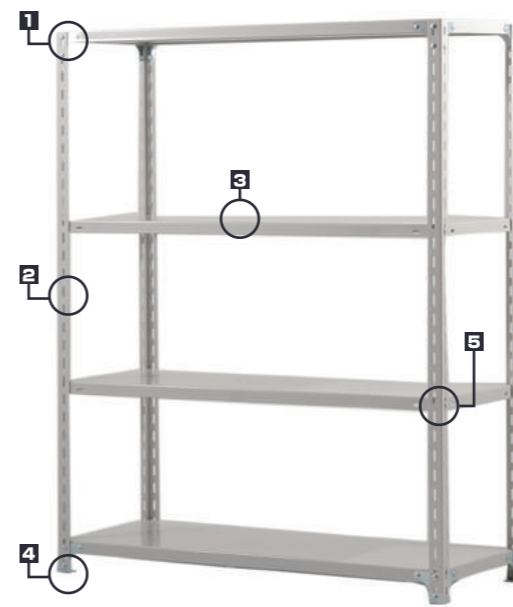
高さ	1=900 2=1200 3=1500 4=1800 5=2100 6=2400 7=700
横幅	1=900 2=1200 3=1500 4=1800
奥行	1=300 2=450 3=600
耐荷重	120kg
形式	S=単体
色	W=ホワイトグレー
スチールラック	棚板段数(天地共) 02 03 04 05 06 07 08 09 10

寸法図



120kg / 段タイプは単体形式のみとなります。
 支柱を共有して連結する増連形式はございません。

部材・パーツ



- W型コーナープレート**
 最上段・最下段の四隅に取り付けるコーナープレートは歪みを抑制し荷重を分散させ、安定した積載・収納作業を行えます。取付はボルトとナットで直接柱と接続します。
- 支柱**
 40mm×40mmのアングラ材に50mmピッチで穴が開けられており、それに合わせて棚板の位置を移動させることが出来ます。加工が容易なため支柱をカットすることも可能です。
- 棚板**
 表面に施した等間隔で浅いリブ加工は荷物のすべり落ちを防ぐ役割も果たします。
- ベースプレート**
 支柱と床が面する部分に取り付ける金属製のプレートです。荷重を分散させると共に床面の傷付きを防止します。
- BCフック**
 棚板の固定方法を用途に応じてお選びいただけます。フック固定の場合は棚板を引っ掛けるだけなので取付が非常に簡単です。棚板の位置変更もフックを付け替えるだけです。
- ボルト・ナットセット**
 最上段・最下段の棚板の取付にはコーナープレートとボルト・ナットを使用します。中段をボルト・ナットで固定するとフック固定に比べて安定性が高まります。キャスター取付時にはボルト固定で棚板を取り付けてください。

1台の組立に必要な部材数例) 段数4段の場合
 ・W型コーナープレート×8 ・支柱×4 ・棚板×4 ・ベースプレート×4 ・BCフック×8 (中段2段分) ・ボルト一式

設置事例

事務所の収納棚として軽量120kg/段スチールラックを導入していただきました

基本情報	
使用ラック	120kg/段 高さ1800×横幅1200×奥行450(mm)-5段(枚) ホワイトグレー×1台 120kg/段 高さ1800×横幅1800×奥行450(mm)-5段(枚) ホワイトグレー×1台 120kg/段 高さ1800×横幅1800×奥行600(mm)-6段(枚) ホワイトグレー×1台
組立施工	弊社で組立設置 施工日数:1日

中間棚板を変更する予定がないとのことでしたので、すべての棚板をボルト固定で行いました。棚板を頻りに動かす予定がある場合は、BCフックでの固定がおすすめですが、移動することがないのであれば、安定性が高まるボルト固定をおすすめしております。

軽量120kg/段タイプは導入コストが低く、一般家庭から倉庫まで幅広い環境で使用されております。お客様で組み立てていただくことも可能ですが、全国での組立設置も対応しておりますので、お気軽にご相談ください。

